

UDC 003.62/.63:629.12.011.57



中华人民共和国国家标准

GB 3894.5—83

船舶布置图图形符号 梯及舷墙

Figurations and symbols on the arrangement
plans of ships
— Stairs and bulwarks

1983-10-28发布

1984-05-01实施

国家标准局 批准

中华人民共和国国家标准

船舶布置图图形符号
梯及舷墙

UDC 003.62
.63:629
.12.011.57
GB 3894.5—83

Figurations and symbols on the arrangement
plans of ships
—Stairs and bulwarks

本标准等效采用ISO 1964—1975的第8章，并有少量补充。

本标准规定在船舶布置图中表示梯及舷墙的图形符号。

本标准图形符号大致按1:100的比例绘制。所有图形可以按其所代表的设备的尺寸和比例来绘制。

本标准中规定了基本图形符号，它们可以和其他图形符号组合使用。




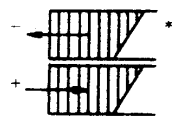
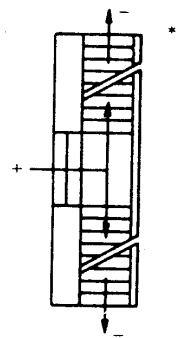
本标准未提到的各种特殊设备、机器等，可用与其实际形状相似的图形符号来表示，但应在图样上加以注明。

1 梯

表 1

序 号	名 称	图 形 符 号
1.1	向上梯 Stairs upwards	
1.2	独立的向上梯 Stairs upwards, freestanding	
1.3	下面有房间的向上梯 Stairs upwards with room below	
1.4	从下层甲板上来的梯 Stairs from below	
1.5	表示了甲板开口的从下层甲板上来的梯 Stairs from below showing the cut of the deck	
1.6	叠加梯 Superimposed stairs	

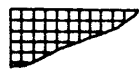
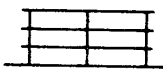
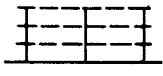
续表 1

序 号	名 称	图 形 符 号
1.7	自动梯 Escalator	
1.8	电梯 Lift (appropriate type of door to be shown)	
1.9	直梯 Vertical ladder	
组 合 实 例	a. 平行的扶梯 Parallel running stairs	
	b. 室内T形扶梯 Superimposed stairs of T-form showing the cut of the deck	



* ISO 1964—1975无此图形符号。

2 舷墙

表 2

序 号	名 称	图 形 符 号
2.1	格栅 Grating	
2.2	固定栏杆, 表示栏杆数目的符号 Fixed railing, symbol to indicate number of rails	
2.3	链条栏杆, 表示栏杆数目的符号 Chain railing, symbol to indicate number of rails	

续表 2

序 号	名 称	图 形 符 号
2.4	木舷墙 Wooden bulwark	
2.5	有出水口的舷墙 Freeing ports in bulwark	

附加说明:

本标准由中国船舶工业总公司提出,基础标准分委员会归口。

本标准由中国船舶及海洋工程设计研究院负责起草。

本标准主要起草人唐云澜、徐岚筠。