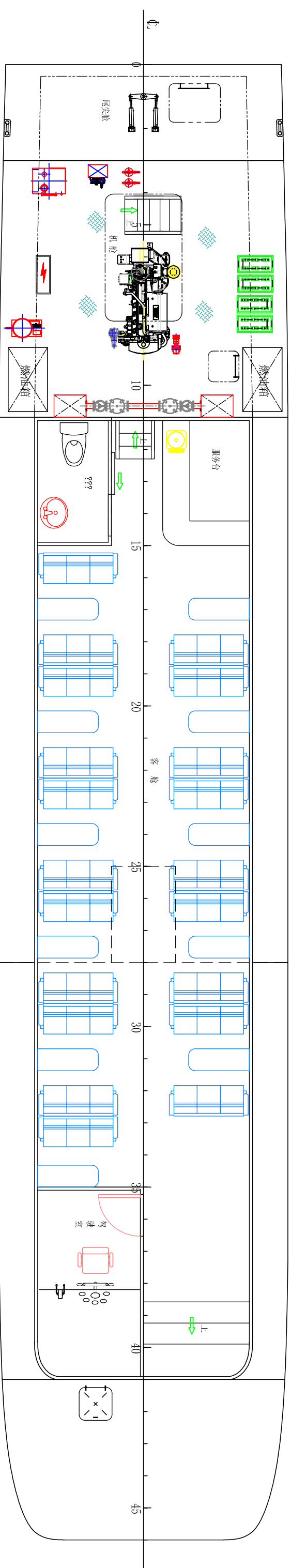
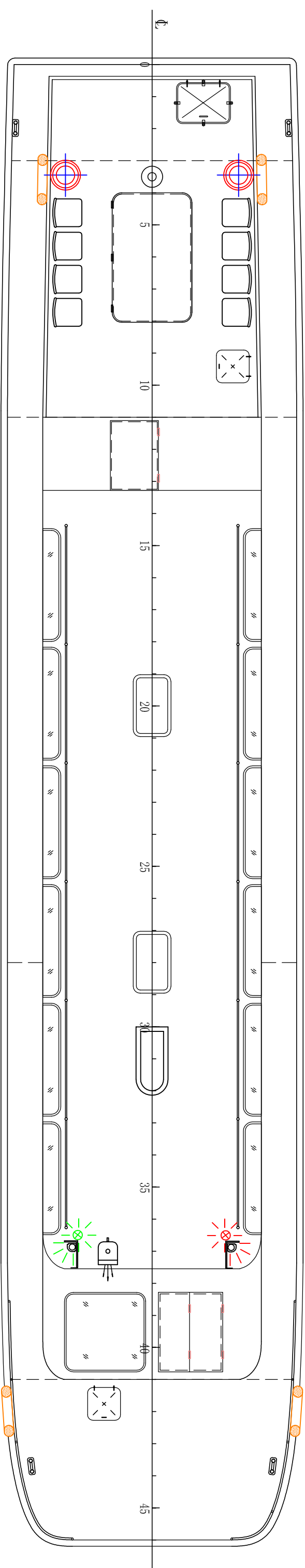
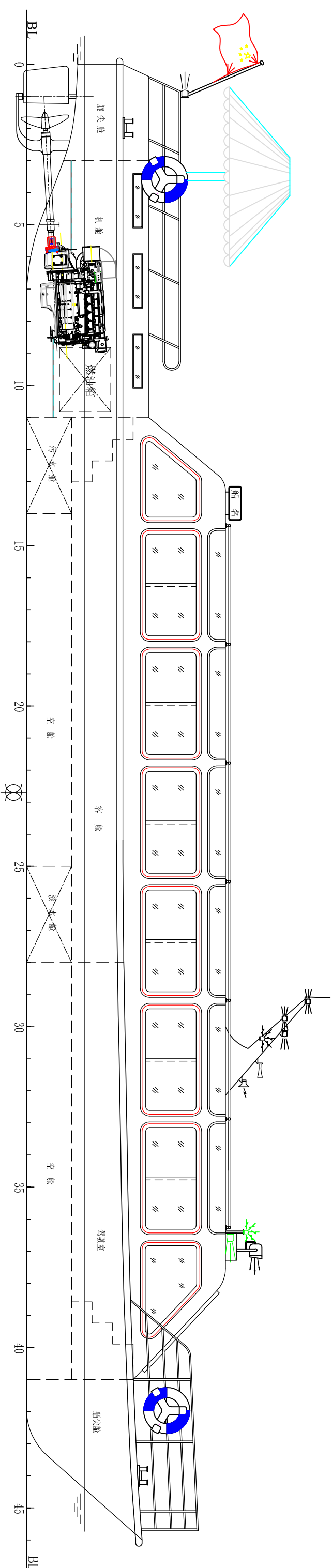


主 尺 度

总 长	Loa	23.20 m
量吨甲板长l		23.00 m
设计水线长ls		22.20 m
垂线间长	Lpp	21.70 m
总 宽	Bmax	4.70 m
型 宽	B	4.50 m
型 深	D	1.50 m
设计吃水	d	0.90 m
排水量	△	~45 t
乘员/船员		60人 / 3人
航 速		~15 Km/h
主 机	VOLVOD7A7A (130KW /1900r/(min))	
齿 轮 箱	120C	1.94:1
水线以上固定高度		2.50 m
航 区		内河B级

[illegible]