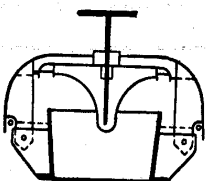
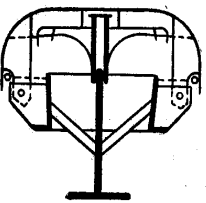


中华人民共和国  第六机械工业部	部 标 准	CB 445—65
	带导流罩菌形通风头	
		54

## 1. 带导流罩菌形通风头的类型按表 1。

mm

表 1

类 型	名 称	简	公 称 通 径 $D_g$
A	外开式带导流 罩菌形通风头		100
			150
			200
			250
			300
B	内开式带导流 罩菌形通风头		350
			400
			450
			500
			600

提出

1965 年 10 月 20 日批准

实 施 日 期  
1966 年 4 月 1 日

CB 445—65

## 带导流罩菌形通风头

2. A型外开式菌形通风头的型式和基本尺寸按图1及表2。

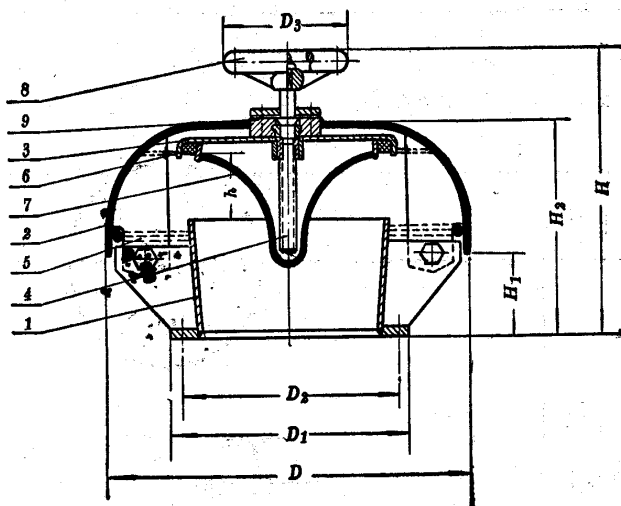


图 1

1——通风头； 2——罩板； 3——水密盖板； 4——轴； 5——钢丝网；  
6——橡胶垫； 7——导流板； 8——手轮； 9——套筒。

mm

表 2

公称通径 $D_g$	$D$	$D_1$	$D_2$	$D_3$	$H \approx$	$H_1$	$H_2$	$h$	重量 kg
100	200	156	136	100	180	50	132	42	3.64
150	300	206	180	140	235	66	176	62	5.70
200	400	256	236	140	285	90	220	82	10.50
250	500	306	286	160	333	100	261	104	15.50
300	600	356	336	160	375	120	300	122	22.10
350	700	386	406	200	415	130	336	142	28.20
400	780	436	456	200	445	130	360	162	37.90
450	880	492	510	225	481	140	385	177	47.30
500	980	542	560	250	540	170	443	202	59.10
600	1160	642	660	250	600	180	503	242	77.60

## 带导流罩菌形通风头

CB 445—65

3. B型内开式菌形通风头的型式和基本尺寸按图2及表3。

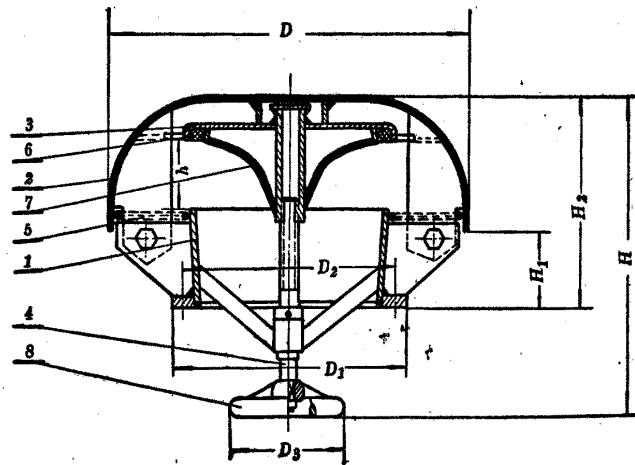


图 2

- 1——通风头； 2——罩板； 3——水密盖板； 4——轴；  
5——钢丝网； 6——橡胶垫； 7——导流板； 8——手轮。

mm

表 3

公称通径 $D_g$	$D$	$D_1$	$D_2$	$D_3$	$H \approx$	$H_1$	$H_2$	$h$	重量 kg
100	200	156	136	100	225	50	132	40	3.27
150	300	206	186	140	288	66	176	60	5.87
200	400	256	230	140	333	90	220	80	9.77
250	500	306	286	160	374	100	261	100	15.00
300	600	356	336	160	420	121	301	120	21.00
350	700	406	386	200	490	130	336	140	25.00
400	780	456	436	200	526	130	363	160	37.70
450	880	510	492	225	570	140	388	175	48.40
500	980	560	542	250	656	170	443	200	59.00
600	1160	660	642	250	745	180	503	240	71.60

## 标 配 示 例

 $D_g = 250\text{mm}$ 的外开式带导流罩菌形通风头:

菌形通风头 A 250 CB 445—65

- 罩板和轴的材料采用普通炭素钢A3F (GB 700—65)。
- 菌形通风头重量允许偏差为±2%。
- 其它技术要求按CB 85—64。