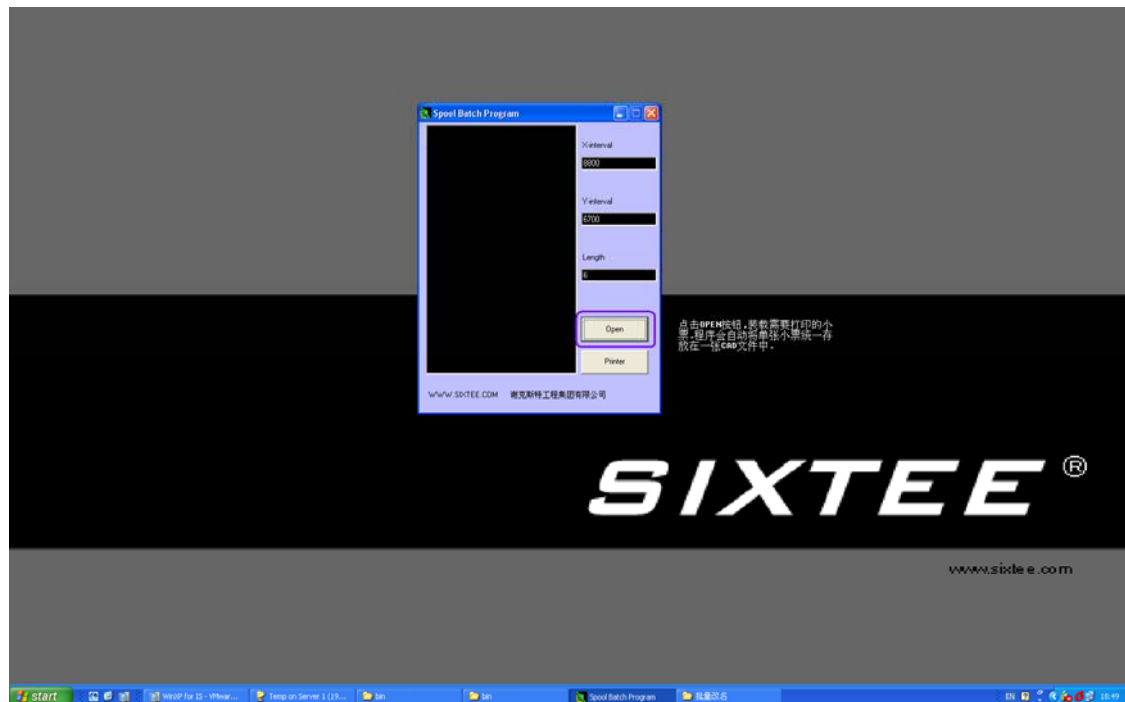


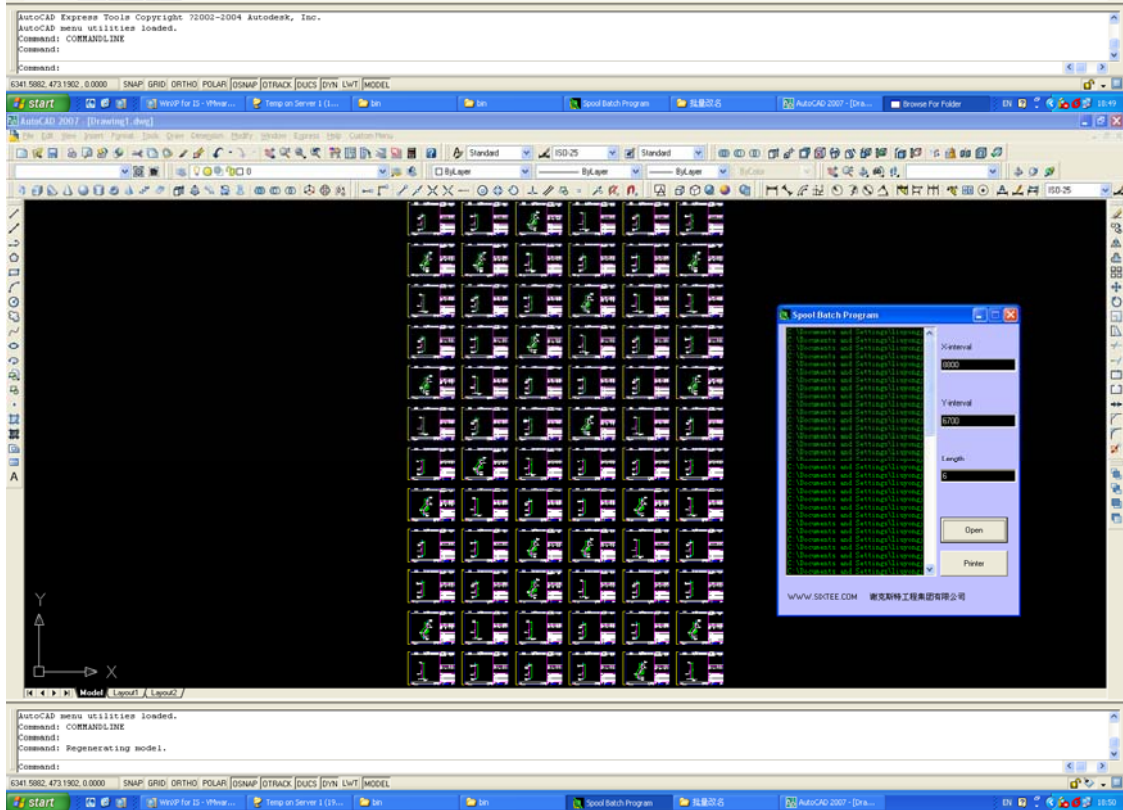
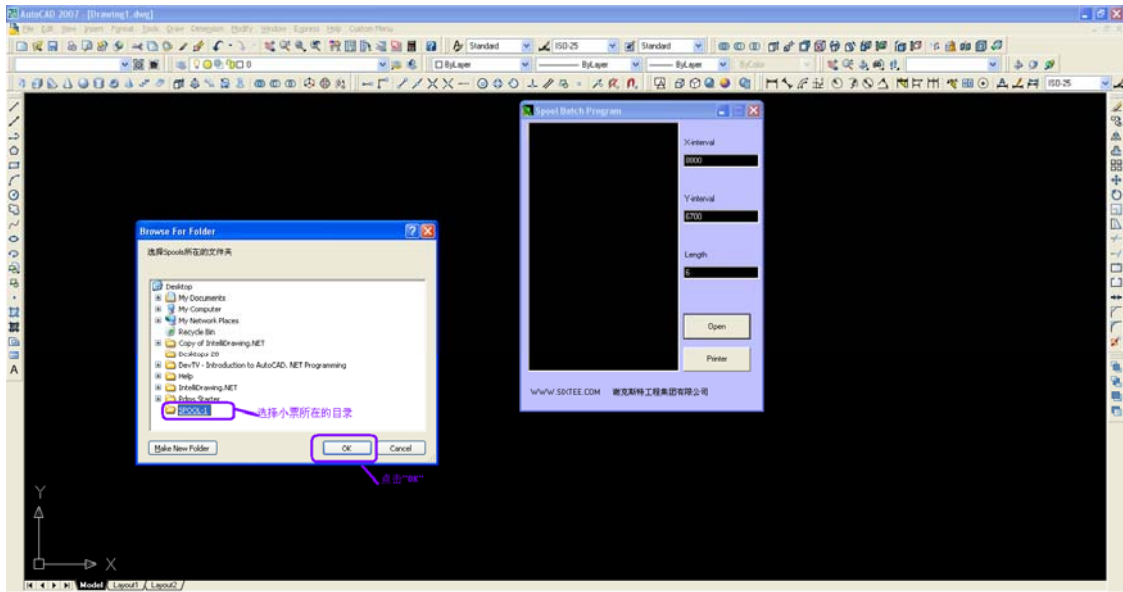
小票打印工具说明文档:

小票打印程序更新说明:根据大家的要求,我用 VB.NET 重写做了小票打印程序并做了如下修改:

- 1 相对先前版本,本程序不仅可以按图块打印,还可以按布局打印,将小票炸开后也可以批量打印了,省去了先前,修改完小票后,又将小票做成块的麻烦.
- 2 打印预览可以只预览一部分小票,而不必全部预览一遍.
- 3 程序在启动后以模态方式显示,操作起来更方便,对 CAD 的互动性能会更好.
- 4 由于用了.NET 技术,相对于先前的程序,性能更优越,并修改了先前关闭程序界面后,窗口没有自动销毁的 Bug.



启动小票打印工具后,点击”Open”按钮.浏览小票所在的文件目录,点击”OK”后程序会自动将小票加载到一张 CAD 文档中.如下图.





对系统的要求:

支持

AutoCAD2007 英文版,

AutoCAD2008 英文版.

如果大家有说明好的建议请随时与我联系,谢谢

刘永久.

liuyongjiu@sixtee.com