

横轴部件表

表 2-2

601	横轴	1	616	螺旋齿轮	1
602	深槽球轴承	2	617	轴套（1）	1
603	平行键	2	618	磨擦轮	1
604	轴用螺母	1	619	磨擦轮毂	1
605	轴用垫圈	1	620	内六角止动螺钉	1
606	C 形同心止动环	1	621	磨擦块 50Hz	4
607	内六角止动螺钉	1		磨擦块 60Hz	3 ^{※1}
608	大轴承盘	1	622	小轴承盘	1
609	油封	1	623	六角螺栓	4
610	O 形密封圈	1	624	O 形密封圈	1
611	轴承压盖	1	625	油封	1
612	六角螺栓	4	626	六角螺栓	2
613	齿轮轮毂	1	627	轴套（2）	1
614	六角螺栓	3	628	内六角止动螺钉	1
615	弹簧垫圈	3			

您在订购时，请将完成图纸资料上记载的部件编号（Parts No.）同部件名称一起通知我们，不要使用上表中的编号。

※1.SJ70GH 使用 4 片。

2.1.4 给水装置

请参照给水装置部件图（图 2-53）。

使用拆解拉板（813）、顶紧螺栓（819）、手柄（823）、六角螺栓（811）、回转体锥套拉出器（817），拆下连接在纵轴上部锥部的回转体锥套筒。（图 2-47）




图 2-47

用内六角扳手（M6）松开内六角止动螺钉（710）。（图 2-48）



图 2-48

松开联管螺母，拆下安装在给水盘（701）上的工作水入口管（聚四氟乙烯管）。（图 2-49）




图 2-49

用内六角扳手（M8）拆下给水盘上 3 处的内六角螺栓（702）。（图 2-50）




图 2-50