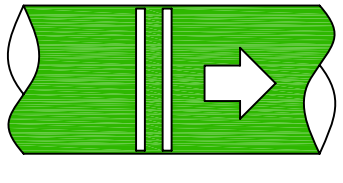
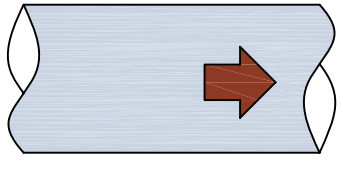
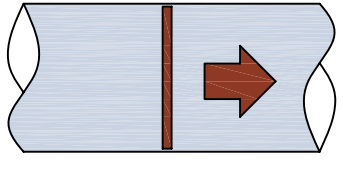
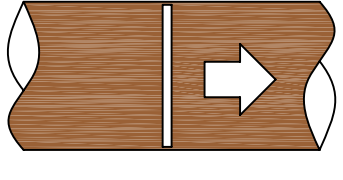
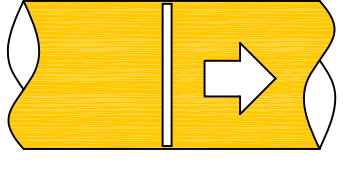
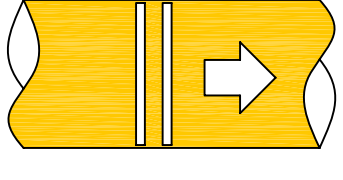
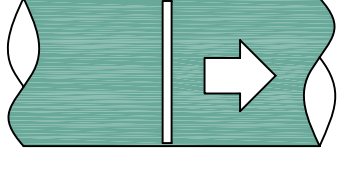

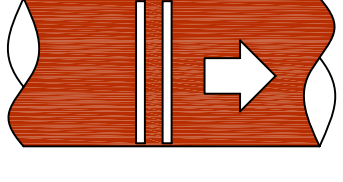
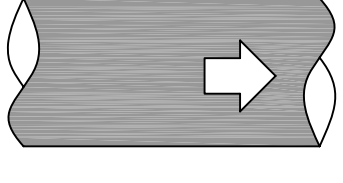
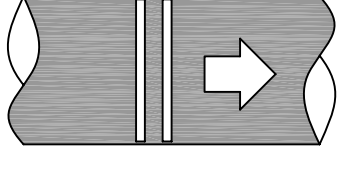
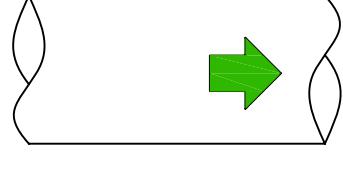
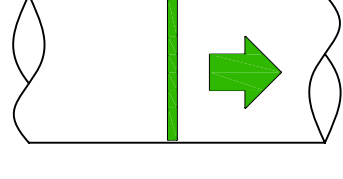
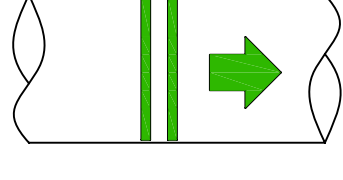
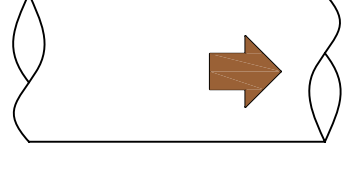
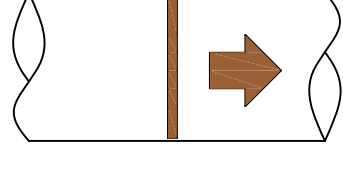
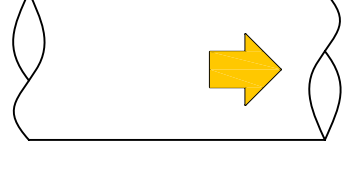
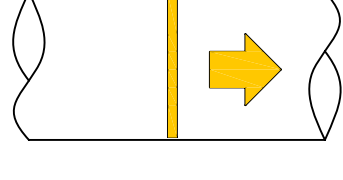
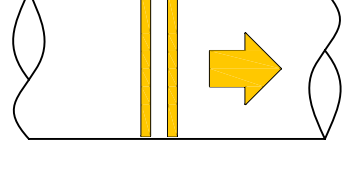
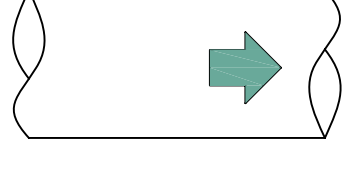
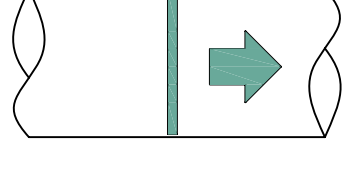
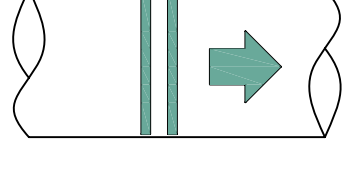
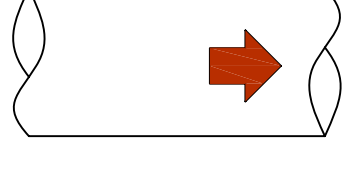
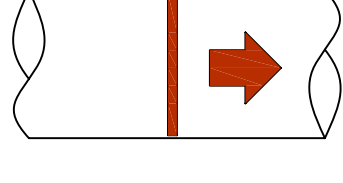
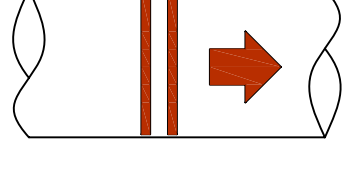
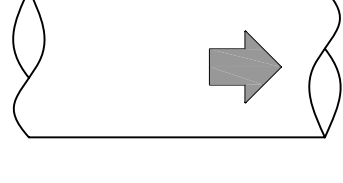
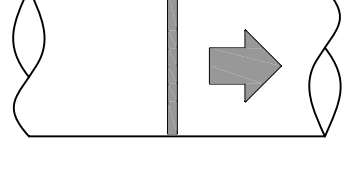
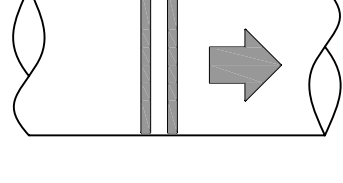
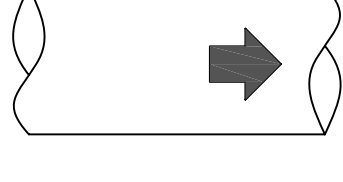
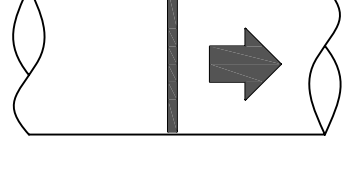
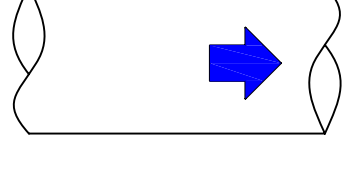
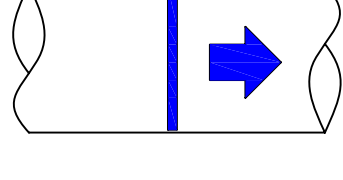
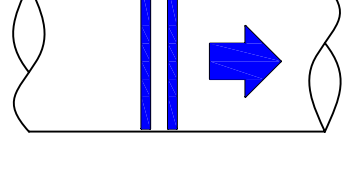



管路和识别符号的油漆颜色

管路名称	管路颜色	识别符号与颜色	
卫生水管路	绿 色		白 色
舷外水冷却管路	绿 色		白 色
压载与均衡水管路	绿 色		白 色
锅炉吹灰或泄放管路	银 色		红 色
蒸汽管路	银 色		红 色
排气或废气管路	银 色		红 色
液体燃料运行管路	棕 色		白 色
液体燃料回油或污油管路	棕 色		白 色
润滑油运行管路	黄 色		白 色
润滑油回油或污油管路	黄 色		白 色
液压传动管路	黄 色		白 色
中, 低压管路	浅蓝色		白 色
高压空气管路	浅蓝色		白 色
氧或氮氧, 氮氮氧气管路	浅蓝色		白 色
消防水管路	红 色		白 色
蒸汽灭火管路	红 色		白 色
CO2, 泡沫或其他化学灭火防火管路	红 色		白 色
给水, 凝水或热水管路	灰 色		白 色
淡水冷却管路	灰 色		白 色
清水或饮用水管路	灰 色		白 色
粪便或污水管路	黑 色		白 色
舱底或疏, 排, 泄水管路	黑 色		白 色
制冷剂或盐水管路	蓝 色		白 色
制冷剂回气管路	蓝 色		白 色
制冷剂排气管路	蓝 色		白 色
空气, 测量, 注入, 仪表或溢流管路	按介质		按介质

管路和识别符号的油漆颜色

管路名称	管路颜色	识别符号与颜色	
卫生水管路	与舱室颜色相同		绿 色
舷外水冷却管路	与舱室颜色相同		绿 色
压载与均衡水管路	与舱室颜色相同		绿 色
液体燃料运行管路	与舱室颜色相同		棕 色
液体燃料回油或污油管路	与舱室颜色相同		棕 色
润滑油运行管路	与舱室颜色相同		黄 色
润滑油回油或污油管路	与舱室颜色相同		黄 色
液压传动管路	与舱室颜色相同		黄 色
中, 低压管路	与舱室颜色相同		浅蓝色
高压空气管路	与舱室颜色相同		浅蓝色
氧或氮氧, 氮氮氧气管路	与舱室颜色相同		浅蓝色
消防水管路	与舱室颜色相同		红 色
蒸汽灭火管路	与舱室颜色相同		红 色
CO2, 泡沫或其他化学灭火防火管路	与舱室颜色相同		红 色
给水, 凝水或热水管路	与舱室颜色相同		灰 色
淡水冷却管路	与舱室颜色相同		灰 色
清水或饮用水管路	与舱室颜色相同		灰 色
粪便或污水管路	与舱室颜色相同		黑 色
舱底或疏, 排, 泄水管路	与舱室颜色相同		黑 色
制冷剂或盐水管路	与舱室颜色相同		蓝 色
制冷剂回气管路	与舱室颜色相同		蓝 色
制冷剂排气管路	与舱室颜色相同		蓝 色
空气, 测量, 注入, 仪表或溢流管路	与舱室颜色相同		按介质