

# 海大决议 A.760(18)

(1993 年 11 月 4 日通过)

## 与救生设备和装置有关的符号

大会:

忆及《国际海事组织公约》第 15(j)条有关大会的涉及海上安全规则及导则方面的职责。

考虑到经修正的《1974 年国际海上人命安全公约(SOLAS)》附则第 III/9.2 条规定,在救生艇筏及其降落操纵器或其附近,应按本组织建议使用的符号予以展示或张贴。

认识到在船上为此目的而确定国际符号的迫切需要。

进一步认识到需要其他一些统一的符号以表示应急设备、集合点和登乘站和位置。

审议了海安会在其 62 次会议上提出的建议案。

1. 通过了按照 SOLAS 第 III/9.2.3 条规定应使用的符号,见本决议附件 1;

2. 亦通过了表示应急设备、集合点和登乘站的建议符号,见本决议附件 2;

3. 敦促各国政府确保,如合适,在客船内不同方向的通道及通到集合点的安全路线上各点,用符号展示,并标示出脱险通道等,所采用的符号应符合本决议附件 2 的规定;




4. 再敦促各国政府确保,如合适,从集合点到登乘站的线路,用符号表示,并标示出线路等,所采用的符号应符合本决议附件 2 的规定;

5. 要求海安会在必要时对本决议进行审议和修改;

6. 撤消大会决议 A.603(15)。




# 附件 1





按照经修正的 1974 年 SOLAS 公约第 III/9.2.3 条 应使用的符号

参考编号*	项 目	符 号**
1	扣紧座位安全带 FASTEN SEAT BELTS	
2	关紧舱口 SECURE HATCHES	
3	启动发动机 START ENGINE	

\* 编号仅供参考用,不作为先后次序的指示,而是依在船上配备的救生艇筏和降落设备类型而定。




\*\* 所有符号应为兰底白色。

参考编号	项 目	符 号
4	降落水面 LOWER TO THE WATER	
4.1	救生艇 the lifeboat	
4.2	救生筏 the liferaft	
4.3	救助艇 the rescue boat	





参考编号	项 目	符 号
5	释放降落 RELEASE FALLS	
6	开始喷水 START WATER SPRAY	
7	开始供气 START AIR SUPPLY	
8	释放固定索 RELEASE GRIPES	





## 附 件 2





表示应急设备、集合点和登乘站位置的建议符号  
如适合,符号可以和绿底白色的箭头共同使用(见参考编号 22)。

参考编号	项 目	符 号*
1	救生艇 LIFEBOAT	
2	救助艇 RESCUE BOAT	
3	救生筏 LIFERAFT	





\* 所有符号应为绿底白色。标志、字母及编号尺寸大小,应取得船旗国主管机关的同意。




参考编号	项 目	符 号
4	吊筏架降落救生筏 DAVIT— LAUNCHED LIFERAFT	
5	登乘梯 EMBARKATION LADDER	
6	撤离滑梯 EVACUATION SLIDE	
7	救生圈 LIFEBOUY	

参考编号	项 目	符 号
8	带索救生圈 LIFEBUOY WITH LINE	
9	带灯救生圈 LIFEBUOY WITH LIGHT	
10	带灯和烟雾信号的救生圈 LIFEBUOY WITH LIGHT AND SMOKE	
11	救生衣 LIFEJACKET	


参考编号	项 目	符 号
12	儿童救生衣 CHILD'S LIFEJACKET	
13	浸水保温服 IMMERSION SUIT	
14	救生艇筏手提无线电 SURVIVAL CRAFT PORTABLE RADIO	
15	应急无线电示位标 EPIRB	



参考编号	项 目	符 号
16	雷达应答器 RADAR TRANSPONDER	
17	救生艇筏遇险火焰 信号 SURVIVAL CRAFT PYROTECHNIC DISTRESS SIGNALS	
18	火箭降落伞火焰信号 ROCKET PARACHUTE FLARES	
19	抛绳设备 LINE THROWING APPLIANCE	

参考编号	项 目	符 号
20	集合点 MUSTER STATION	
	* 集合点的字母应放在符号的右边	
21	登乘站 EMBARKATION STATION	
	* 使用与该站救生艇筏相符的符号 * * 站编号应放在符号的右边。	
22	方向指示 (与任何符号同时使用) DIRECTION INDICATOR (for use with any symbol)	
	* 插入合适的符号(即在箭头的左边插入 1 至 21 的符号)。 * * 箭头指向设备或站。	

+ 虚线表明,整个符号可以是一个完整的符号,或由两部分组成的符号(一个为标志,另一个为编号或字母)。当与一个方向指示符号(箭头)共同使用时,箭头可以是整个符号中的一部分或是单独的一部分。虚线不必表示出来。

参考编号	项 目	符 号
23	应急出口指示 EMERGENCY EXIT INDICATOR	
24	出口 EXIT	
25	应急出口 EMERGENCY EXIT	

\* 箭头指向设备或站。

+ 虚线表明,整个符号可以是一个完整的符号,或由两部分组成的符号(一个为标志,另一个为编号或字母)。当与一个方向指示符号(箭头)共同使用时,箭头可以是整个符号中的一部分或是单独的一部分。虚线不必表示出来。