

FORAN模块管理器介绍

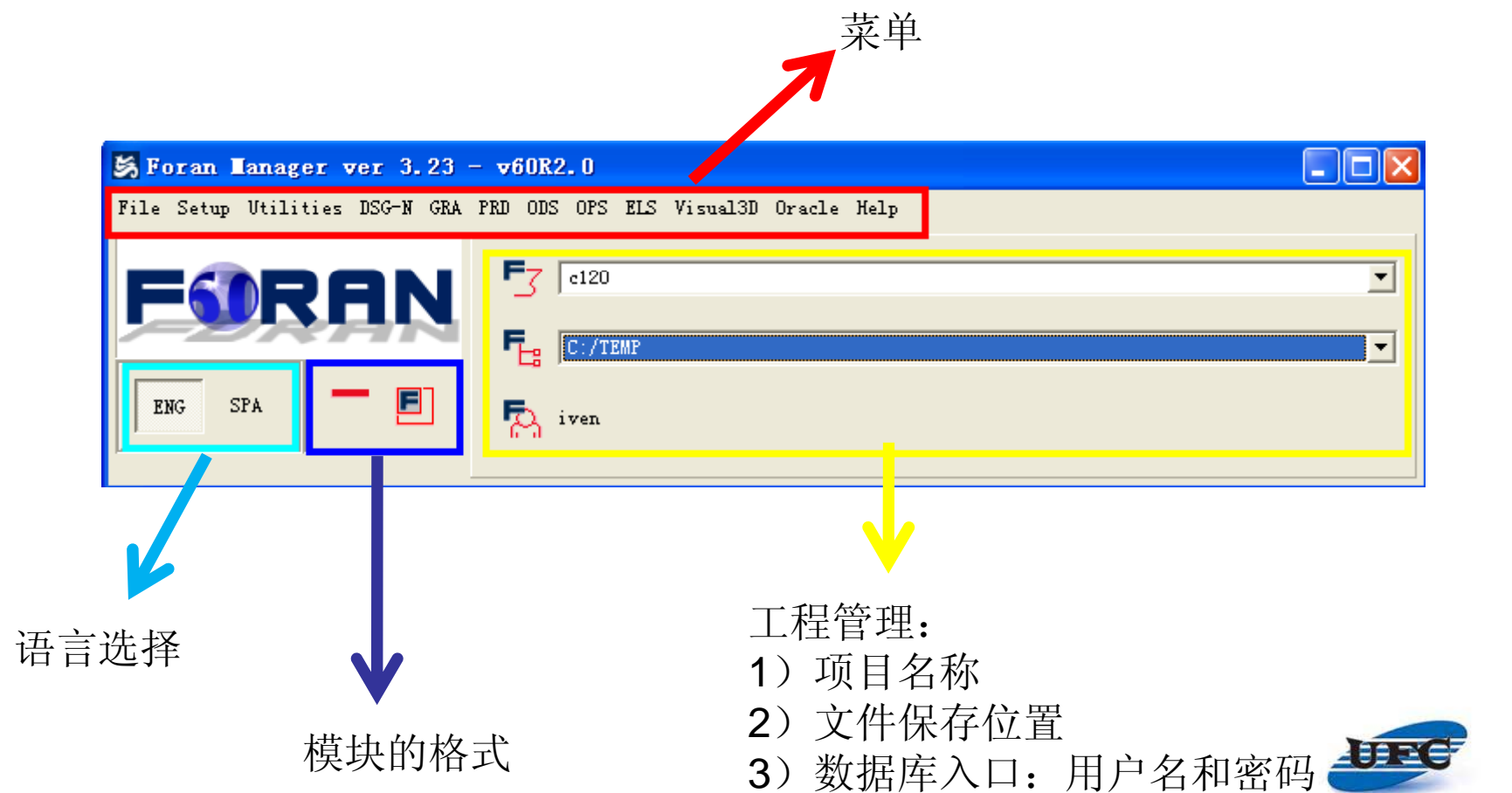
张新华

2008-05-14

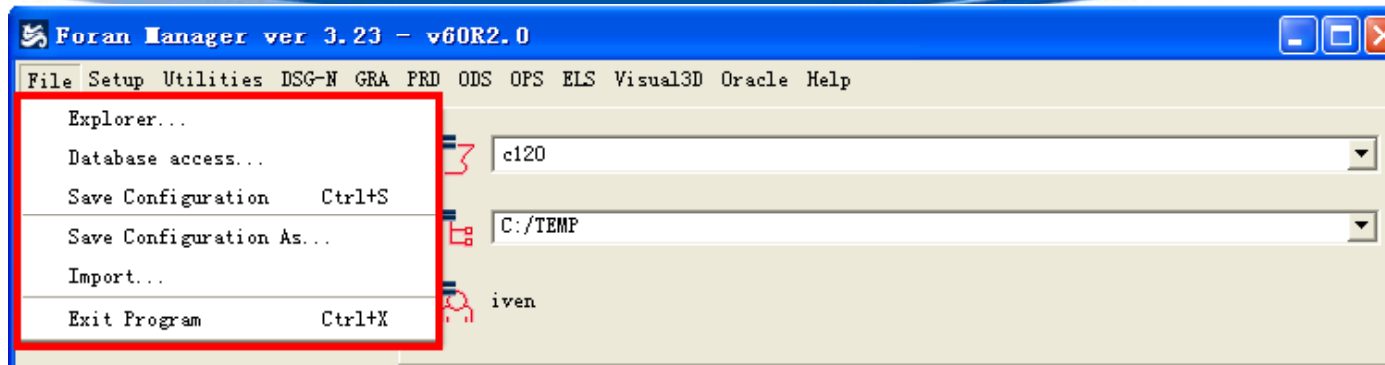


通力有限公司
UNITED FORCE CORPORATION

界面

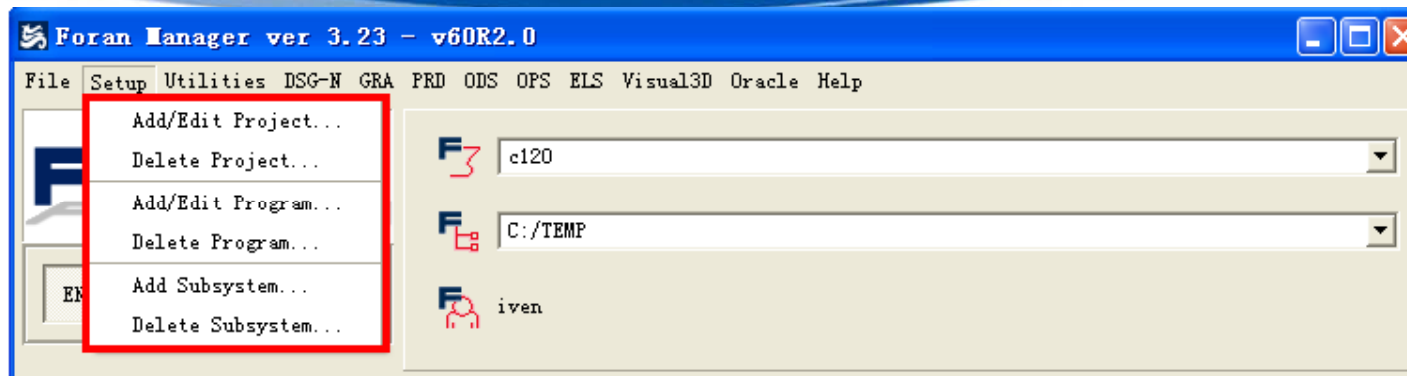


菜单（File）



- Explorer: 打开一个浏览器，里面含有各类FORAN的文件
- Database access: 数据库的入口，用户名和密码
- Save Configuration: 保存ForanMgr的配置
- Save Configuration as: 另存为ForanMgr的配置
- Import: 导入ForanMgr的配置
- Exit Program: 退出ForanMgr管理器

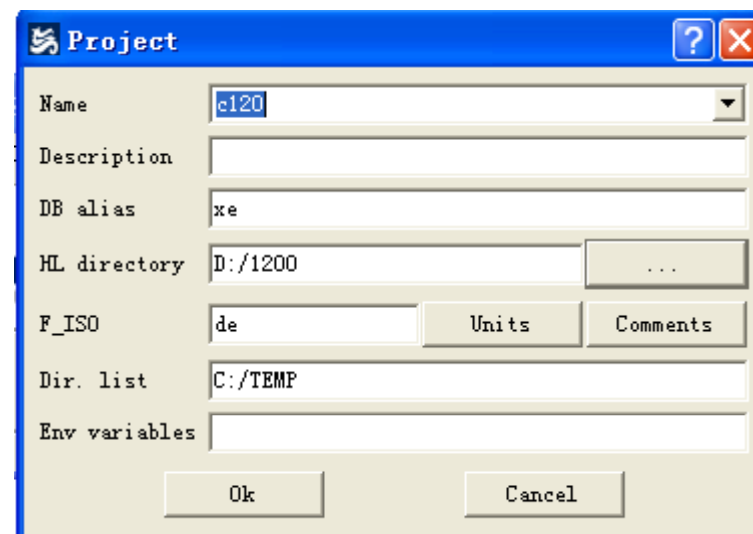
菜单（Edit）



- Add/Edit Project: 添加或编辑某个项目
- Delete Project: 删除某个项目
- Add/Edit Program: 添加或编辑某个程序
- Delete Program: 删除某个程序
- Add Subsystem: 添加或编辑某个菜单
- Delete Subsystem: 删除某个菜单

添加工程

- Name: 数据库名称, 只能为4个字符, 且第一个字符必须为字母
- Description: 数据库的描述
- DB alias: oracle数据库的全局数据库名
- HL directory: 型线保存的位置
- F_ISO: 轮机图纸的模版格式
- Dir list: 数据文件保存的位置
- Env variables: 环境变量



The screenshot shows a 'Project' dialog box with the following fields and values:

Field	Value
Name	c120
Description	
DB alias	xe
HL directory	D:/1200
F_ISO	de
Dir. list	C:/TEMP
Env variables	

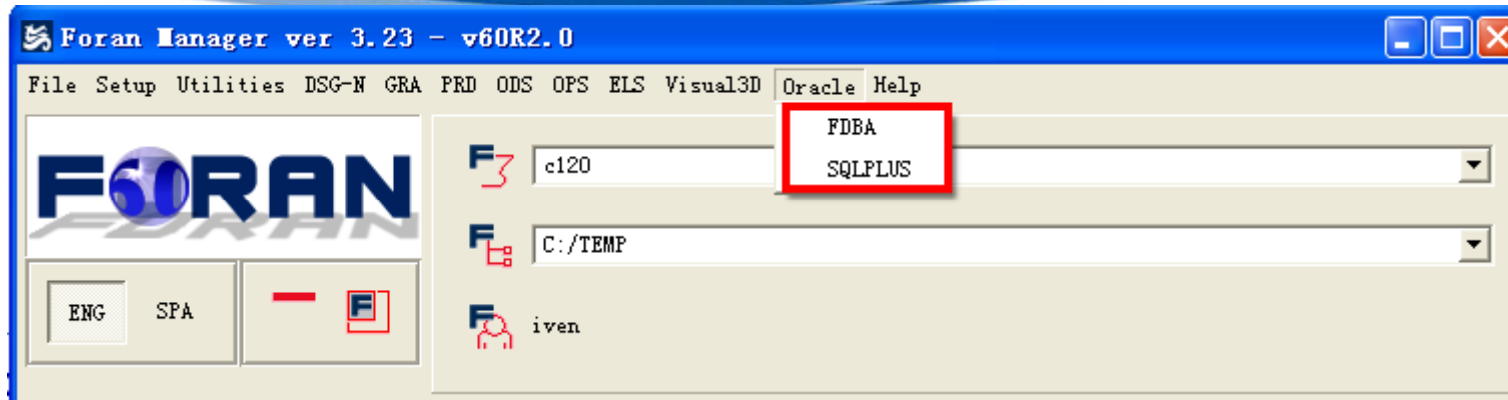
添加程序

- Subsystem: 程序放在哪个菜单下
- Name: 程序在菜单中的名字
- Description: 程序的描述
- Position: 程序在菜单的位置
- Executable: 程序文件的名字
- Options: 设置选项
- Env variables: 环境变量



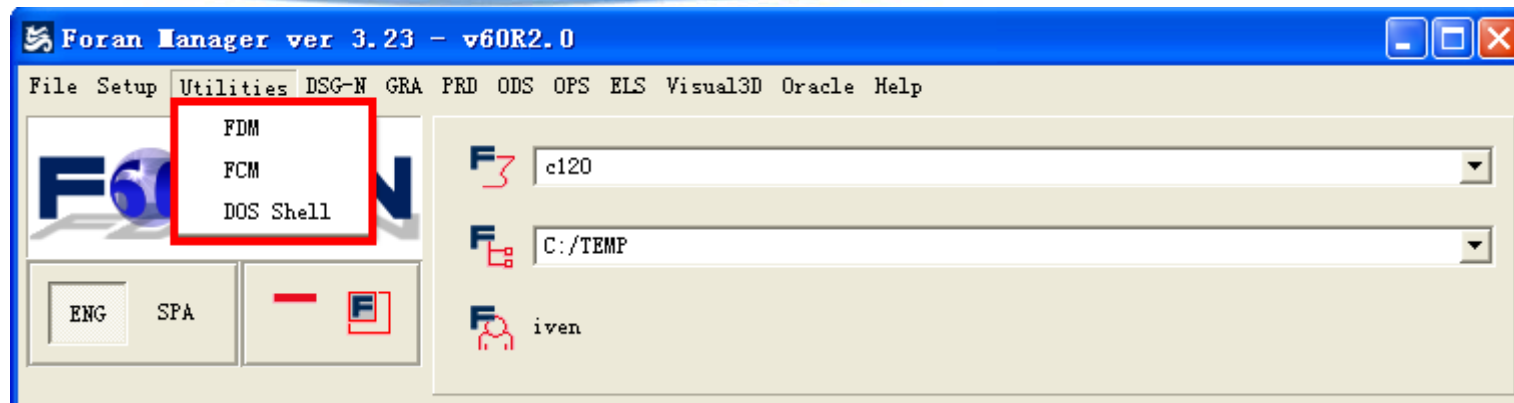
通力有限公司
UNITED FORCE CORPORATION

菜单（Oracle）



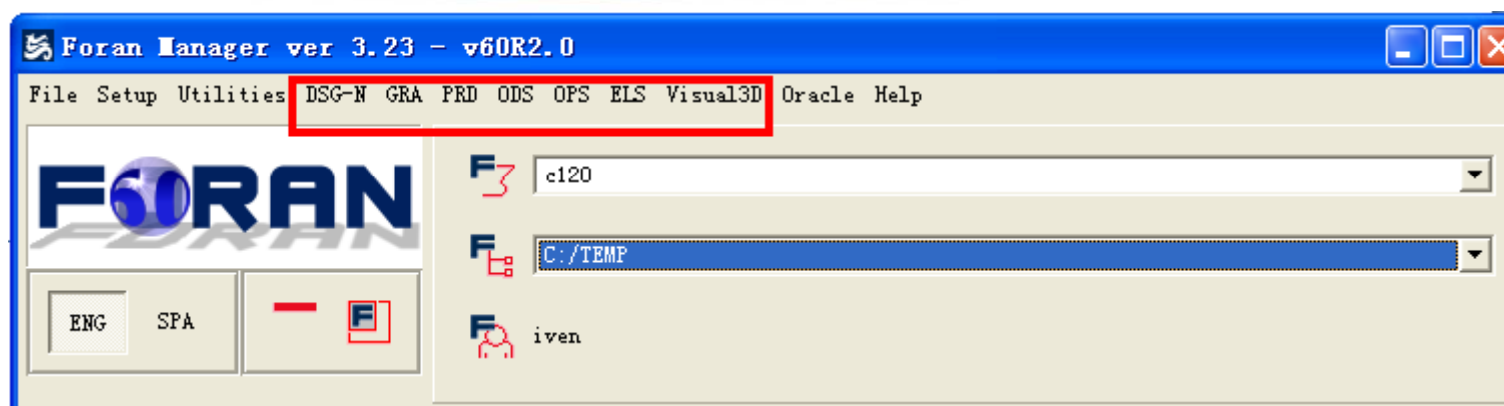
- FDBA/DBADMIN: FORAN工程的数据库管理
- SQLPLUS: 进入oracle数据库

菜单 (Utilities)



- FDM: 文档管理
- FCM: 工程角色控制管理
- DOS Shell: 启动DOS窗口

菜单（各专业模块）



- 各专业培训时介绍，此处省略

谢谢！



通力有限公司
UNITED FORCE CORPORATION